Les vagues

1- Observer des vagues autour de nous avec des objets de la maison ou photos



2- Vivre le geste avec son corps

3-Observer et tracer avec le doigt le geste de la forme circulaire

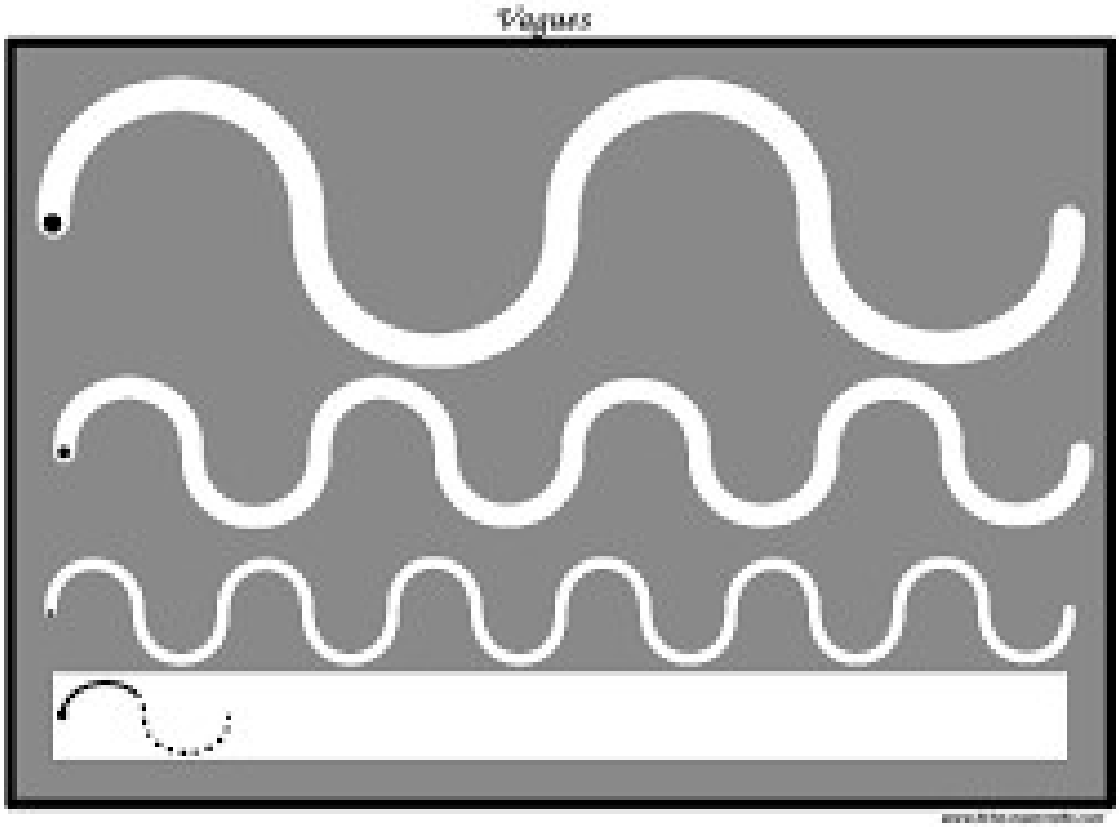

4-Tracer des vagues à la pâte à modeler



Les vagues - Les serpents

A l'aide de la pâte à modeler, fais une longue ligne que tu courbes pour former le premier serpent. Ensuite, utilise les feutres pour dessiner les serpents restants.

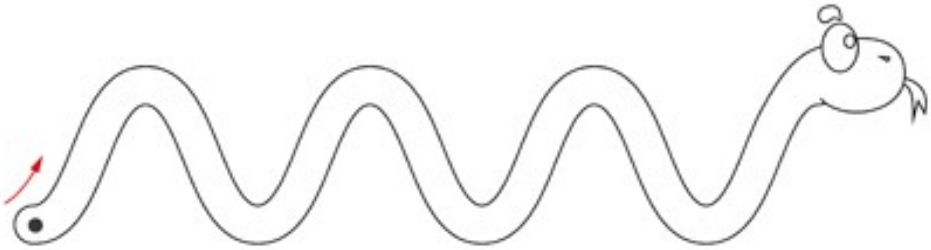

www.grophisme-ecriture.com - Tous droits réservés



4- Observer une œuvre d'art

Œuvre de Harroy Nicole

(remarquer le couleurs et les formes)

5- Tracer des vagues avec des gommettes (ou des bouchons)

Atelier Graphisme MS Les vagues : Activité avec les gommettes



6-Exemple de peinture à réaliser avec les enfants

7- Exemple de fiches

http://exercicematernelle.com/wp-content/uploads/2018/03/0lkfdi-les-vagues-01.pdf
http://exercicematernelle.com/wp-content/uploads/2018/03/1pofdl-les-vagues.pdf
http://exercicematernelle.com/wp-content/uploads/2018/03/0lkfdi-les-vagues-02.pdf
http://exercicematernelle.com/wp-content/uploads/2018/03/38-graphisme-les-vagues-bateaux-en-mer.pdf